



西安交通大学
XI'AN JIAOTONG UNIVERSITY

文件编号: 020-001-002

电子印章系统

--印章使用人使用手册



网络信息中心
2020年10月

一、个人中心

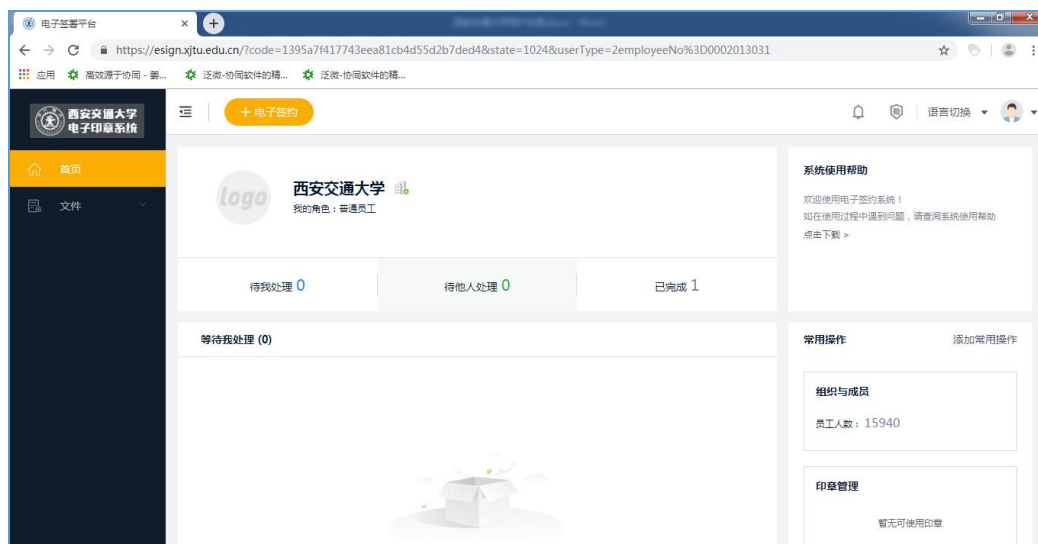
1.1 登录入口

访问 esign.xjtu.edu.cn 进入 CAS 用户登录界面，用户登录 CAS 统一认证台。



1.2 个人登录

个人登录可采用 CAS 统一认证账号登录完成后自动跳转电子印章系统。



1.3 个人签名

右上角点击小人头像-【个人中心】-【基本信息】-【设置个人签名】



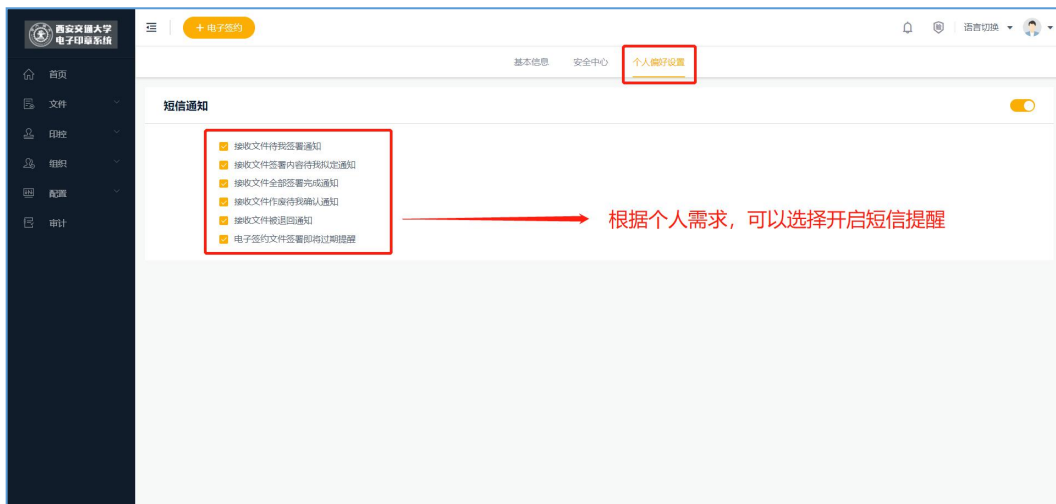
支持手机扫码绘制签名、上传签名图片两种模式。





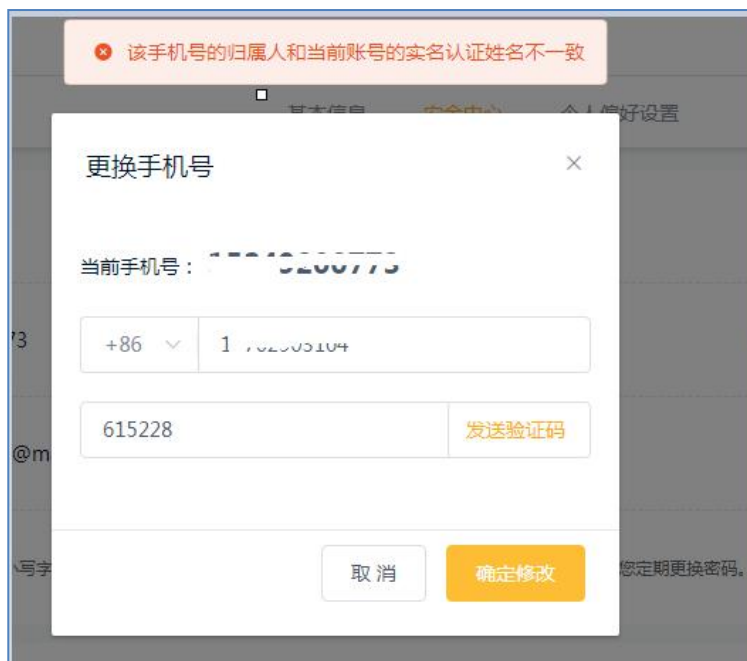
1.4 个人偏好设置

在【安全中心】支持修改登录密码以及签署密码，个人偏好设置可修改接受的信息。



关于手机号修改的温馨提示：

- 1) 实名认证前，手机号修改，可以直接修改，正常进行实名认证。
- 2) 实名认证后，手机号仍需修改，系统会提示：



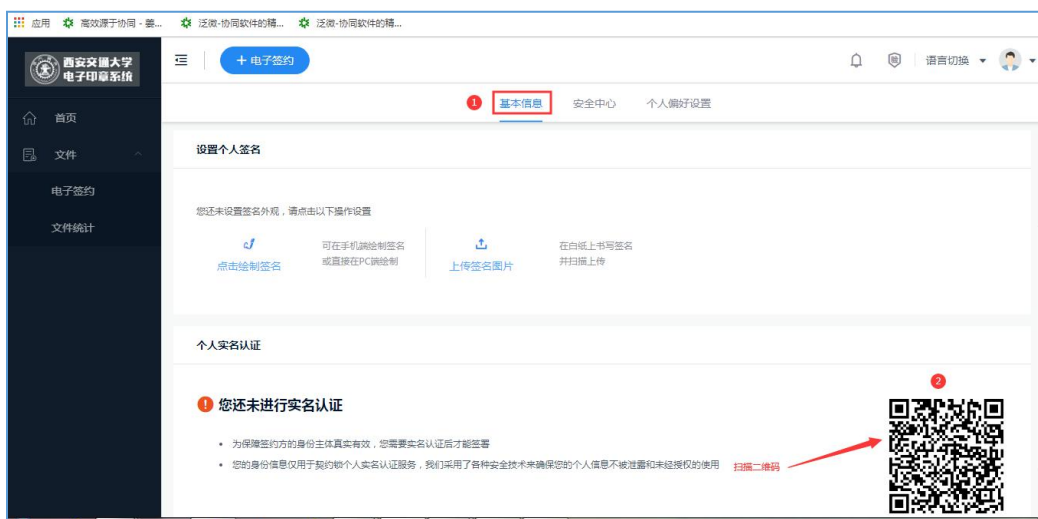
请填写《手机解绑说明》，如图

说明	
本人_____，账号(手机号)：_____，身份证号：_____，	
已在西安交通大学电子印章系统通过实名认证，现因_____原因需要更改认	
证状态，故申请删除认证记录。	
以上为本人真实意愿，希望协助处理。	
签字：	
日期：	

线下填写好说明后，拍照，并将照片通过 OA 系统个人邮箱发至网络信息中心贾向炜老师。系统使用过程中，如有其他使用疑问，请联系贾老师，88968982。

1.5 实名认证

在个人操作首页-【个人中心】-【基本信息】-手机扫描右下角二维码，在手机端维护好个人信息，点击完成，输入手机验证码，认证通过，刷新电脑页面，显示实名认证成功。





1.6 安全退出

点击右上角“安全退出”，退出系统

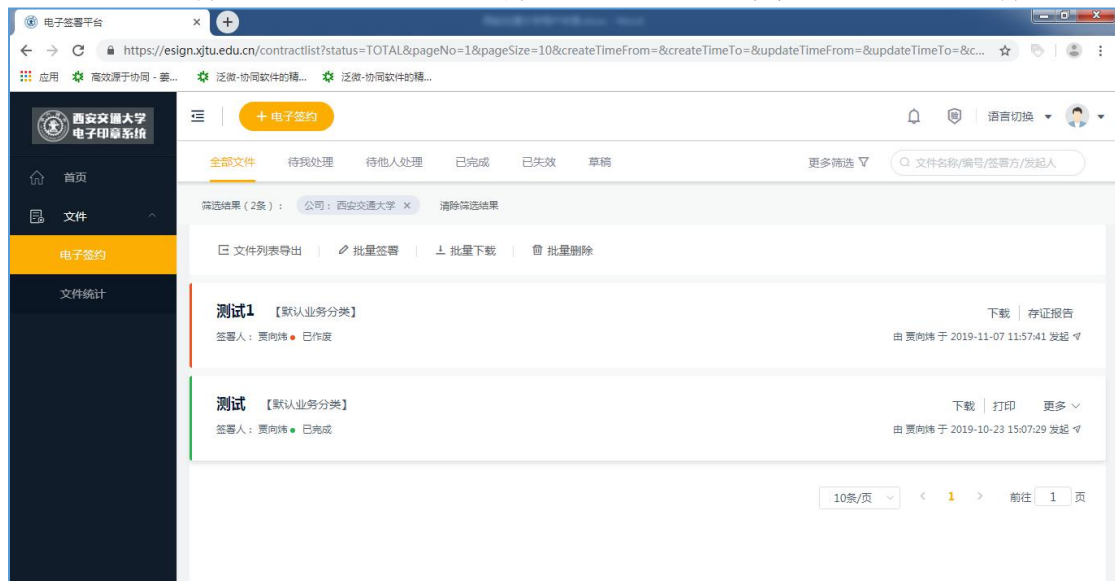


二、个人用户

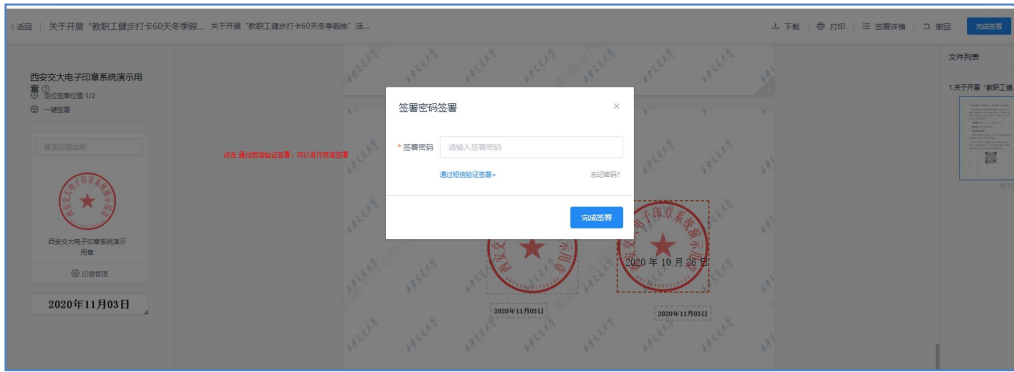
个人用户可用操作为签署文件、对已签署文件进行有效性验签、签署文件的查询、偏好设置、个人信息修改。

2.1 文件签署

点击【文件】-【电子签约】-【待我处理】，选择本次需要签署的文件。

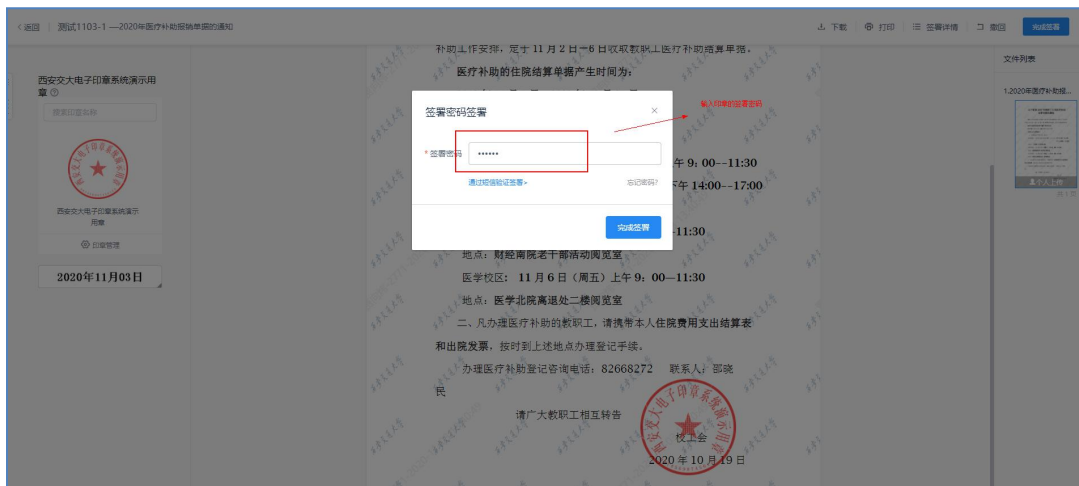


选择有权限的印章，鼠标拖拽到需要盖章的位置，完成后点击完成签署，输入签署密码，对本人签署操作做二次认证，支持签署密码和短信签署验证两种模式。



2.1.1 个人单签

拖动本次文件需要加盖的印章或个人签字到需要盖章签字的地方，点击完成签署。



点击完成签署，如图



点击抄送，输入老师邮箱、手机号即可完成抄送。



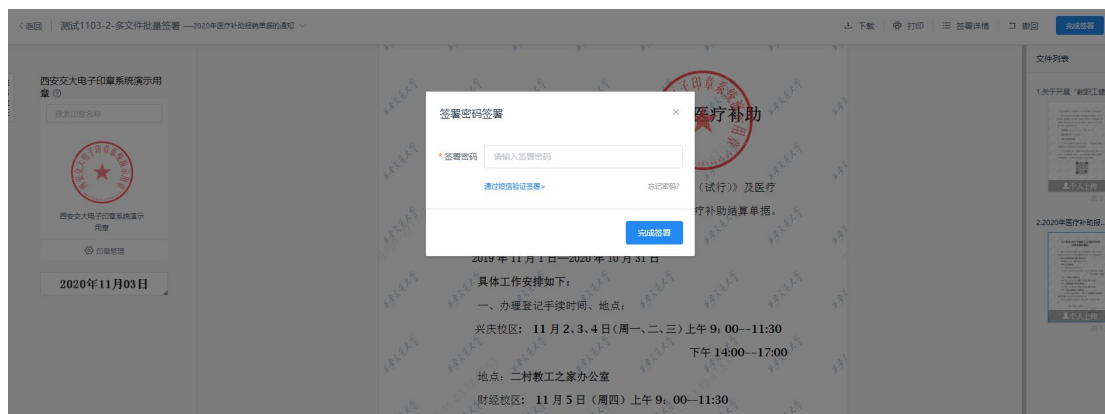
对于同时需要连续加盖多份文件的业务，系统支持免密签署。免密签署功能开启后，设置的指定时间段内无需重复校验。也可设置后，在电脑端【个人中心】-【安全中心】进行修改。如图



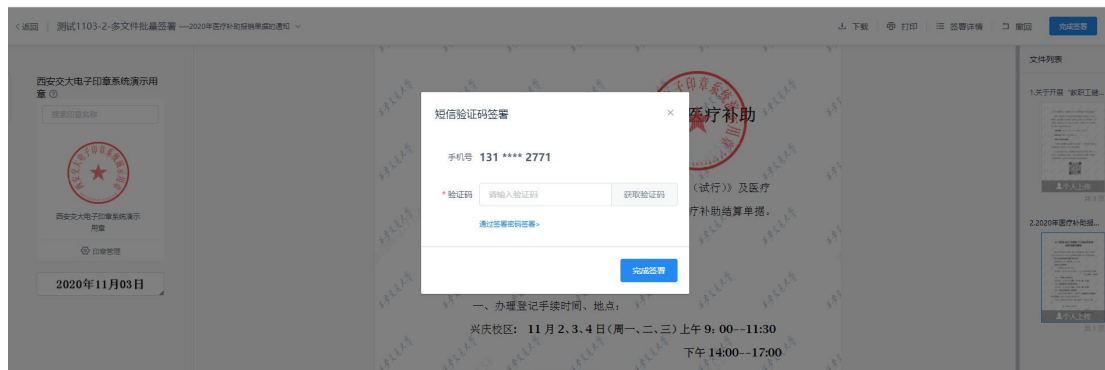
2.1.2 批量签署

上传需要签署的多文件，添加需要的企业签署方以及个人签署方，签署有效时间，完成后点击开始签署。





点击短信验证码签署如图



签署完成后可以查看下载完成签署的合同，支持发送文件流程给内部客户，作废文件，需要签署人签字确认。



2.1.3 指定位置签署

当文件需要指定专属的签章位置时，可以在维护好电子签署的相关文件后，点击右上角的指定签署位置按钮。



拖拽需要签署印章到指定的位置，完成印章的签署位置指定，可选择是否只允许指定位置内的签署以及指定位置外签署。

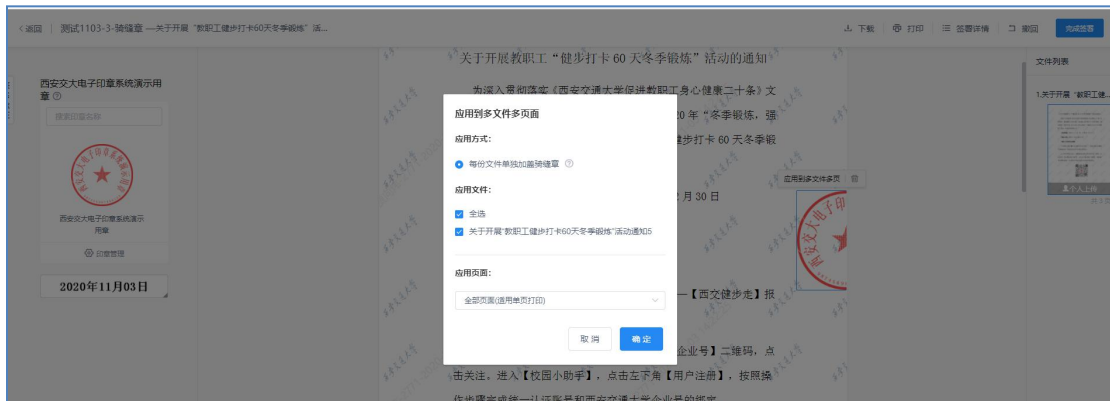
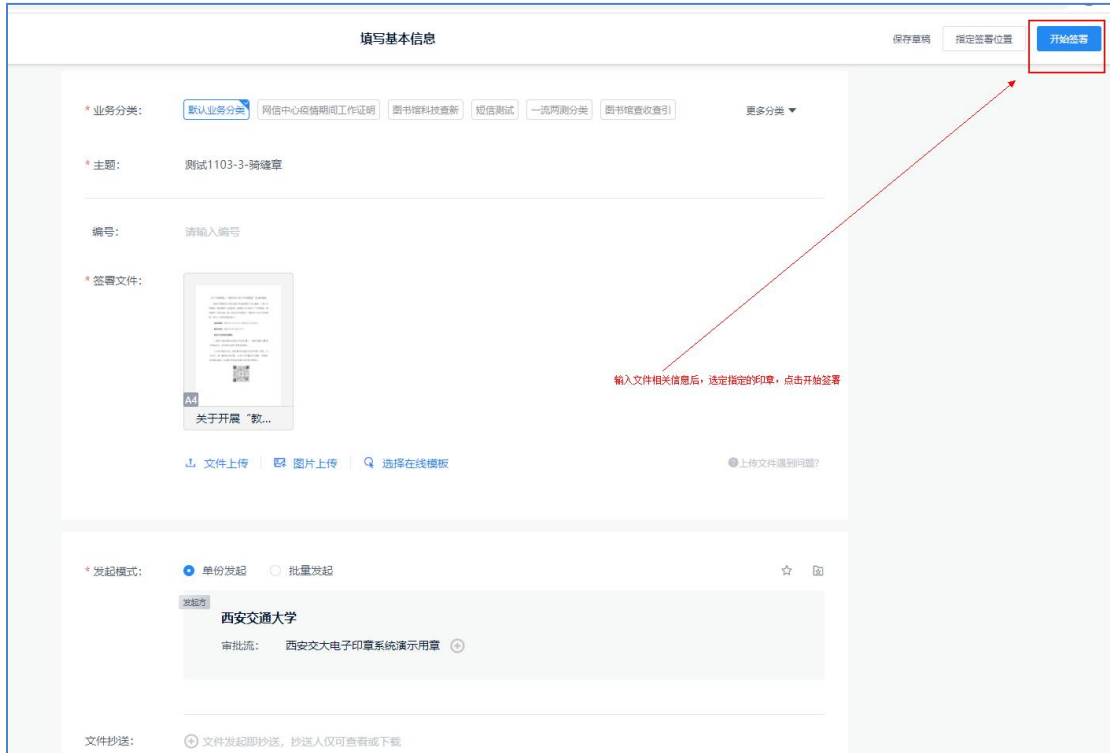


指定位置签署，找到指定的位置后，拖动印章到指定位置进行签署，还可以一键签署，如图。



2.1.4 骑缝章签署

骑缝章是在文件的边侧进行加盖印章的过程，加盖前看到的效果都是一样的效果，印章左半侧的效果，加盖完成后，实现电子印章分摊到每页的效果。



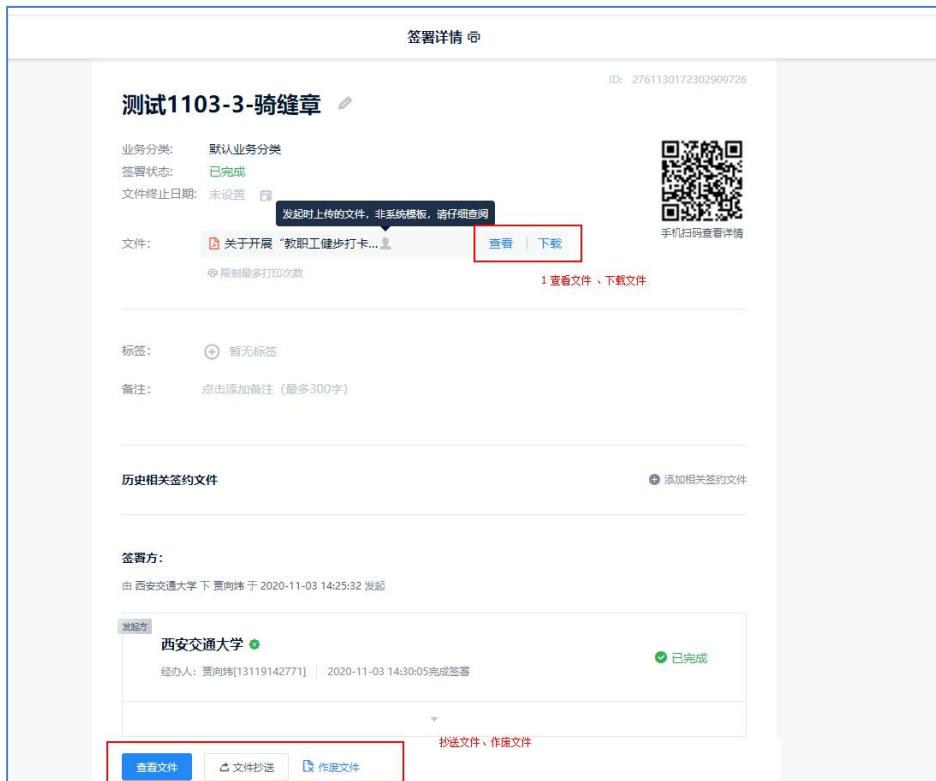
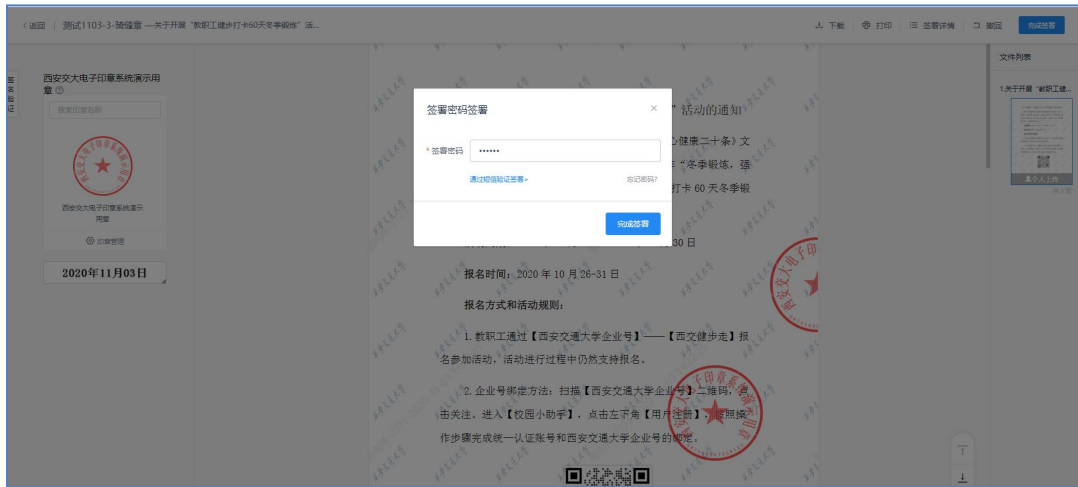
骑缝章可以调整相应的应用页面范围，全部页面、奇数页。



点击确定后，如图



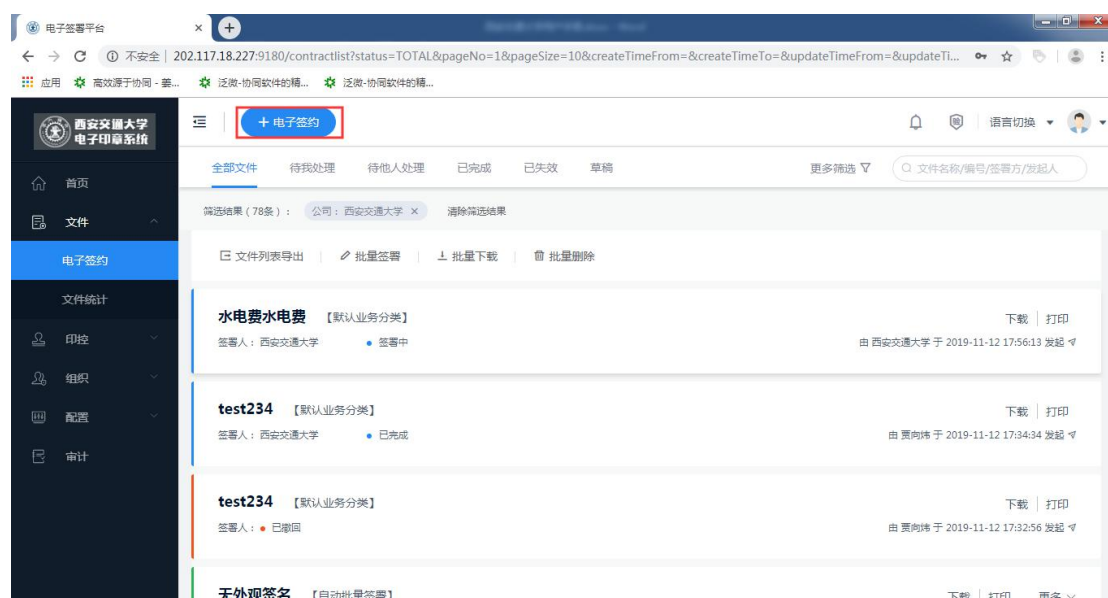
点击完成签署，输入签署密码，点击完成签署，文件盖章完成。



2.2 文件

2.2.1 电子签约

点击电子签约按钮开始创建合同，选择必填项维护好相关信息，例如：主题、业务分类、签署文件、签署方、发起模式。



信息完成后开始签署，签署过程参考 2.1 文件签署。

2.2.2 文件统计

文件统计科查看目前系统全部签约文件、已完成文件、签署中文件以及已失效的文件，文件的统计可以根据时间段、文件状态、业务分类、印章、标签、签署方、签署人查询文件

的签署统计。



2.2.2.1 文件状态统计



签署中：



已完成:



已失效:



2.2.2.2 业务分类统计

全部业务分类:



默认业务分类:



自动批量签署:

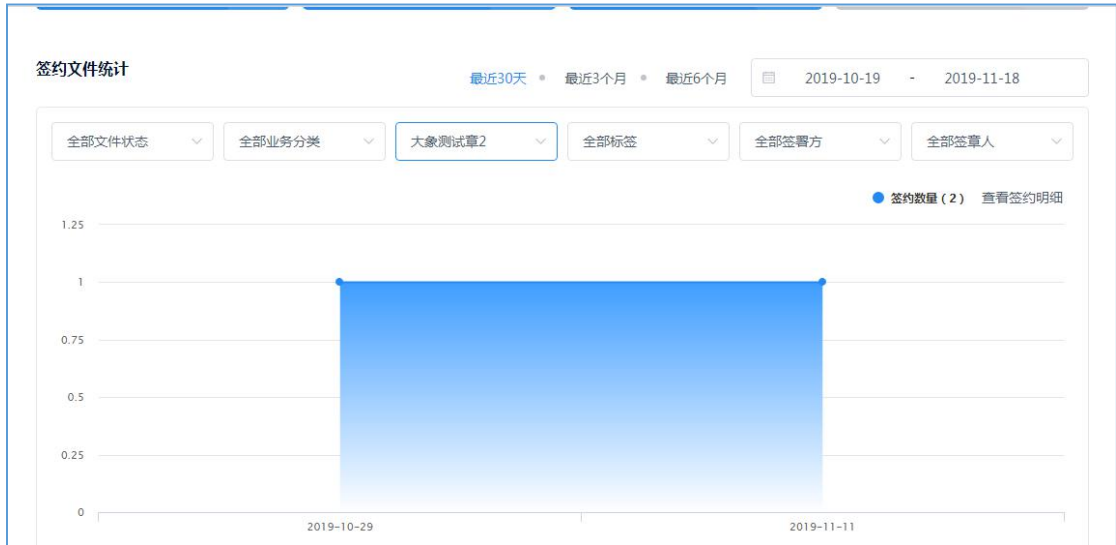


2.2.2.3 印章统计查询

全部印章:



网络信息中心印章:



2.2.2.4 签署方统计

全部签署方查询:



西安交通大学统计:



3.2.2.5 签章人统计

全部签章人:



贾向炜统计:



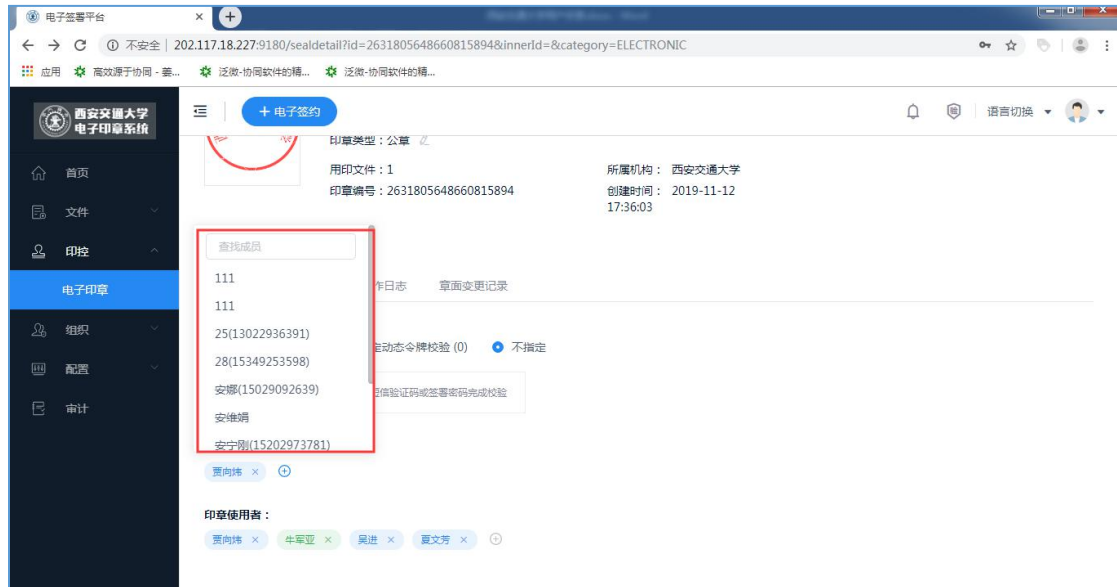
2.3 印控

2.3.1 电子印章

2.3.1.2 印章权限

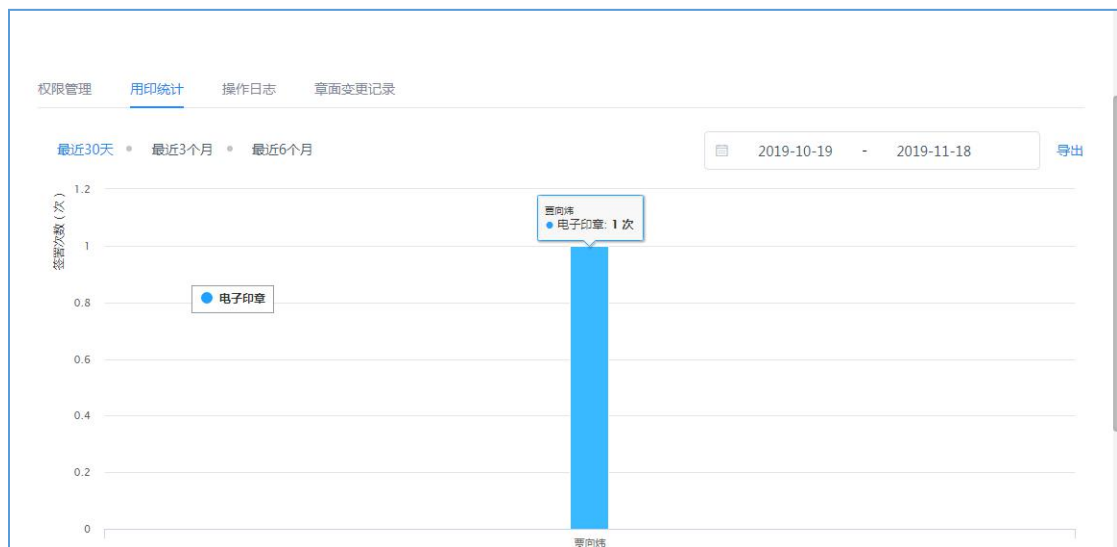
电子印章的管理员登录后，可以调整印章的使用者。





2.3.1.3 用印统计

可以看到最近 30 天、3 个月、6 个月或自定义时间段的印章使用信息，并导出备查。



2.3.1.4 操作日志

可以看到印章使用者的操作记录，操作时间信息。

权限管理	用印统计	操作日志	章面变更记录
操作人	联系方式	操作详情	操作日期
贾向坤	131****2771	更新了公章管理控制科技最新工作地址:08	2020-10-30 15:11:17
贾向坤	131****2771	更新了公章管理控制科技最新工作地址:08	2020-10-30 15:09:28
贾向坤	131****2771	更新了公章管理控制科技最新工作地址:08	2020-10-12 09:27:33
牛智超	150****8386	更新了公章管理控制科技最新工作地址:08	2020-09-14 11:20:51
贾向坤	131****2771	更新了公章管理控制科技最新工作地址:08	2020-09-11 13:54:09
李廷廷	130****5937	更新了公章管理控制科技最新工作地址:08	2020-09-04 10:01:43
贾向坤	131****2771	更新了公章管理控制科技最新工作地址:08	2020-08-23 11:58:25
贾向坤	131****2771	更新了公章管理控制科技最新工作地址:08	2020-08-23 11:58:25
贾向坤	131****2771	更新了公章管理控制科技最新工作地址:08	2020-08-23 11:58:17
贾向坤	131****2771	更新了公章管理控制科技最新工作地址:08	2020-08-23 11:58:17

共 9 条 < 1 2 3 4 5 6 7 8 9 >

2.3.1.5 章面变更记录

可以看到电子印章的变更信息，如大小、切斜度等。

电子印章 > 印章详情



西安交大电子印章系统演示用章

● 已启用 圆形 (直径45mm)

印章类型: 公章

用印文件: 0

印章编号: 2761116079881871369

所属机构: 西安交通大学/教职工/校级领导/院...

创建时间: 2020-11-03 13:29:32

停用 更多

权限管理 用印统计 操作日志 章面变更记录

操作人	联系方式	变更内容	变更日期
贾向坤	131****2771	创建了印章 预览	2020-11-03 13:29:32